



دانشگاه رازی

راهنامه‌ی سامانهٔ همانندجو (ایرانداک)

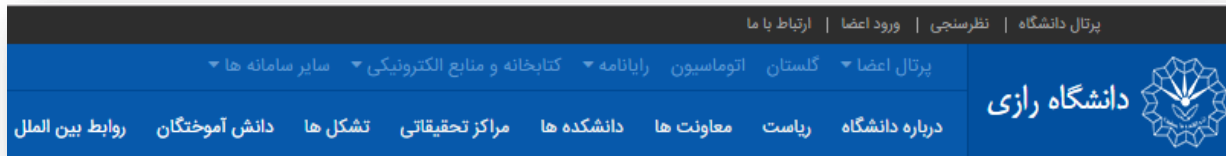
ویژهٔ دانشجویان تحصیلات تکمیلی

تهیه و تنظیم:

مژگان سلیمی - کارشناس گروه دانشکده ادبیات و علوم انسانی

بخش اول: فرآیند نام‌نویسی

برای ورود به سامانه همانندجو (ایران‌داک) ابتدا به صفحه اصلی دانشگاه رازی مراجعه و بر روی سربرگ کتابخانه و منابع الکترونیکی کلیک کنید:



بعد از کلیک بر روی سربرگ کتابخانه و منابع الکترونیکی، گزینه ورود به پایگاه‌های اطلاعاتی را انتخاب کنید (شکل زیر):



در این صفحه بر روی گزینه سامانه همانندجو (ایران‌داک) کلیک نمایید تا سامانه مدنظر بارگذاری شود:



برای استفاده از سامانه ابتدا باید بر روی گزینه نام‌نویسی کلیک نمایید تا با تکمیل فرآیند ثبت نام از سامانه مورد نظر استفاده نمایید.

مراحل نام‌نویسی:

۱- انتخاب گزینه نام‌نویسی شخص حقیقی (شکل زیر):

۲- تکمیل نمودن اطلاعات شخصی. در هر مرحله از فرآیند نام‌نویسی برای وارد شدن به مرحله بعد بر روی گزینه

کلیک نماید (شکل زیر):

گام بعد

۳- تعریف نقش و دانشگاه محل تحصیل و ورود به منوی بعدی (شکل زیر):

۴- ثبت ایمیل و انتخاب گذرواژه برای ورود به سامانه همانندجو، بر روی دکمه **تخریر** کلیک کنید تا فرآیند

نام‌نویسی شما با موفقیت به اتمام برسد (شکل زیر):

نام‌نویسی ورود

راهنمای عضویت مقررات پرسش‌های همیشگی تماس با ما

اطلاعات

اطلاعات شخص حقوقی

حساب

مشخصات حساب خود را وارد کنید.

اطلاعات

خواهشمند است اطلاعات خود را درست وارد کنید.

رایانامه

m.salimi@razi.ac.ir

گذرواژه

.....

عادی

تکرار گذرواژه

.....

فانون بینگیری و مقابله با تقلب در تهیه آثار علمی

عطف به نامه شماره ۱۱۳۳۸۶/۵۰۹۳۱ مورخ ۱۳۹۴/۰۹/۰۱ در اجزای اصل یکصد و بیست و سوم (۱۳۳) قانون اساسی جمهوری اسلامی ایران قانون بینگیری و مقابله با تقلب در تهیه آثار علمی که با عنوان لایحه مقابله با تقلب در تهیه آثار علمی به مجلس شورای اسلامی تقدیم گردیده بود، با تصویب در جلسه علنی روز سه شنبه مورخ ۱۳۹۶/۰۵/۲۱ و تأیید شورای محترم نگهبان، ابلاغ گردد.

ماده ۸:
مؤسسه‌ها موظف هستند با بازنگری در فرایندهای آموزش از زمان ابلاغ این آیین‌نامه به بعد، بیش از تصویب پیشنهاد «پاراسا»ها، اصالت محتوای آنها را با کاربرد «همانندجو» و پیشینه آنها را با کاربرد سامانه‌های دیگر «ایرانداک» بررسی کنند.

ماده ۹:
مؤسسه‌ها موظف هستند با بازنگری در فرایند دانش‌آموزی، از زمان ابلاغ این آیین‌نامه به بعد، بیش از دفاع از «پاراسا»ها، اصالت محتوای آنها را با کاربرد «همانندجو» بررسی کنند.

ماده ۱۰:
تعیین اصالت محتوا در هر مدرک و داوری درباره آن، بر پایه گزارش «همانندجو»، بسته به مورد بر عهده «مؤسسه»ها است. نصاب ۶ حوزه‌های علمی و همچنین دانشگاهها، پژوهشگاهها، مؤسسه‌های آموزش عالی، مقررات را خوانده‌ام و آنها را می‌پذیرم.

آگهی‌های علمی ایرانداک را به رایانامه من بفرستید.

نتیجه همانندجویی را با پیامک برای من بفرستید.

تخریر گام پیش

بعد از تکمیل فرآیند نام‌نویسی، با تأیید این مرحله می‌توانید به سامانه همانندجو وارد شوید و از امکانات این سامانه بهره‌برداری نمایید.

بخش دوم: ثبت پایان‌نامه در سامانه همانندجو و دریافت گزارش آن سامانه

بعد از تکمیل نمودن مراحل نام‌نویسی و دریافت گذرواژه ورود به این سامانه، بر روی گزینه **ورود** کلیک نمایید و پس از ثبت رایانامه و گذرواژه، وارد سامانه مورد نظر شوید:

وزارت علوم، تحقیقات و فناوری
پژوهشگاه علوم و فناوری اطلاعات ایران (ایرانداک)

سامانه همانندجو

راهنمای عضویت مقررات پرسش‌های همیشگی تماس با ما

نام‌نویسی ورود

ورود

ورود

رایانامه

m.salimi@razi.ac.ir

گذرواژه

.....

مرا به یاد بسیار.

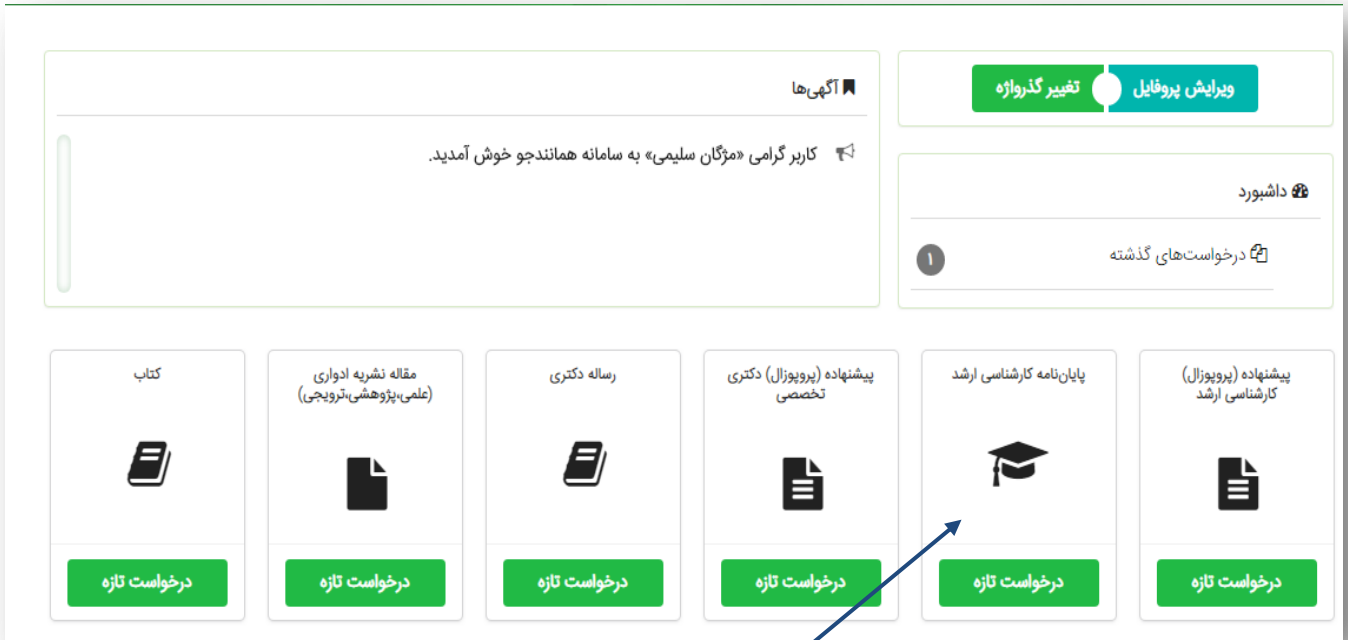
ورود

نام‌نویسی

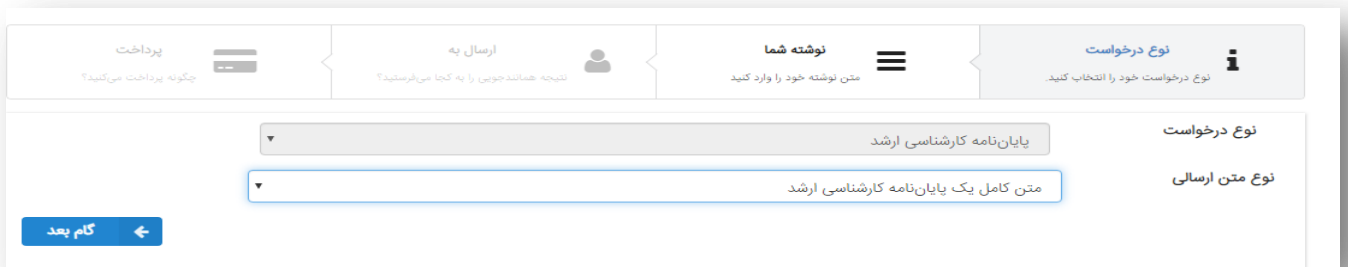
گزارش نام را فراموش کرده‌ام

با حساب گوگل

با ورود به سامانه، صفحه زیر باز می شود:



با توجه به نوع درخواست مدنظر خود، یکی از درخواست های فرم مربوطه را انتخاب نمایید؛ به عنوان مثال با فرض اینکه کاربر، دانشجوی مقطع کارشناسی ارشد باشد، گزینه **پایان نامه کارشناسی ارشد** را انتخاب می کنیم تا فرم زیر باز شود:



در فرم بالا در نوار نوع متن ارسالی، گزینه **متن کامل پایان نامه** را انتخاب نمایید و با زدن دکمه **گام بعد** وارد مرحله بعد شوید. در اینجا با کپی کردن **تمام پایان نامه** در قسمت **متن برای همانندجویی و انتخاب یک عنوان برای متن** که می تواند عنوان پایان نامه نیز باشد، به مرحله بعد وارد شوید (شکل زیر):



در این صفحه شما باید ایمیل استاد راهنما را درج و در فیلد مربوط به شناسه، شناسه استاد راهنمای خود را وارد نمایید. (ایمیل و شناسه استاد را می‌توانید از استاد راهنما و یا گروه آموزشی دریافت کنید). در این صفحه **تأیید شناسه** را بزنید؛ در صورت درست وارد نمودن اطلاعات، دکمه **گام بعد** ← برای شما فعال می‌گردد. فعال نشدن این دکمه نشان‌دهنده آن است که ایمیل و یا شناسه استاد راهنمای خود را درست وارد نکرده‌اید.

پرداخت چگونه پرداخت می‌کنید؟	ارسال به نتیجه همانندجویی را به کجا می‌فرستید؟	نوشته شما متن نوشته خود را وارد کنید	نوع درخواست نوع درخواست خود را انتخاب کنید
---------------------------------	---	---	---

رایانامه استاد راهنما/ نماینده مؤسسه
m.salimi@razi.ac.ir
رایانامه (ایمیل) استاد راهنما/ نماینده مؤسسه خود را وارد کنید.

شناسه
|e|f|k|
شناسه استاد راهنما/ نماینده مؤسسه خود را وارد کنید.

تأیید شناسه

گام پیش → گام بعد ←

بعد از تأیید شناسه استاد راهنما، وارد مرحله بعد که پرداخت است، می‌شوید:

خروج	تغییر گذرواژه	ویرایش پروفایل	درخواست تازه	هداشبورده
------	---------------	----------------	--------------	-----------

پرداخت چگونه پرداخت می‌کنید؟	ارسال به نتیجه همانندجویی را به کجا می‌فرستید؟	نوشته شما متن نوشته خود را وارد کنید	نوع درخواست نوع درخواست خود را انتخاب کنید
---------------------------------	---	---	---

نوع پرداخت
پرداخت مستقیم

مانده اعتبار
« در صورت انتخاب نکردن حساب اعتباری می‌بایست از طریق درگاه پرداخت اقدام نمایید. »

ذخیره گام پیش →

در این منو باید دکمه **ذخیره** را انتخاب کنیم تا اطلاعات وارد شده ذخیره و صفحه پرداخت فعال شود. با ذخیره کردن اطلاعات، منوی بعدی برای شما باز می‌شود:

وزارت علوم، تحقیقات و فناوری
پژوهشگاه علوم و فناوری اطلاعات ایران (ایرانداک)

عنوان متن : حسابداری دولتی

تاریخ صورت حساب : ۱۳۹۸/۰۱/۳۱
رایانامه (ایمیل) استاد راهنما : salemian@razi.ac.ir
نام استاد راهنما : غلامرضا سالمیان

مبلغ پرداخت
۱۵۰,۰۰۰ ریال

کاربر گرامی! «
کاربر گرامی، هزینه پرداخت شده برای همانندجویی بازگردانده نمی‌شود. خواهشمند است در بازگردانی نوشته دقت و از بازگردانی نادرست یا همانندجویی موضوع و مانند آنها پرهیز فرمایید.



پرداخت انصراف

در این صفحه روی دکمه **پرداخت** کلیک کنید. در مرحله بعد، سامانه فاکتور خرید شما را نمایش می دهد؛ در صورت درست بودن تمامی اطلاعات، آن را تأیید نمایید:

اطلاعات پرداخت	
سامانه	همانند جو 2
شماره فاکتور	8438412
نام کاربری	m.salimi@razi.ac.ir
رایانامه	m.salimi@razi.ac.ir
مبلغ (ریال)	150000
انتخاب بانک	بانک ملی ایران

تأیید و پرداخت **بازگشت و انصراف**

بعد از اطمینان از درستی اطلاعات درج شده در فاکتور، دکمه **تأیید و پرداخت** را تأیید و با ورود به منوی خرید، فرآیند خرید را تکمیل نمایید:



صفحه کلید امنیتی

6	4	3
2	7	5
1	8	0
9	X	

پژوهشگاه علوم فناوری
مبلغ تراکنش (ریال) ۱۵۰,۰۰۰
شماره پذیرنده ۰۰۰۰۰۰۱۱۶۸۱۷۸۱۸
شماره سفارش ۸۴۳۸۴۱۲
آدرس وب paymentresult.irandoc.ac.ir

اطلاعات کارت شما

زمان باقی مانده : ۱۴:۴۷

شماره کارت

رمز ایترتی (رمز دوم)

کد CVC۲

تاریخ انقضای کارت

کد امنیتی

ایمیل

اختیاری

انصراف **پرداخت**

راهنمای درگاه پرداخت

بعد از تکمیل فرآیند پرداخت، نتیجه سامانه همانندجو هم برای کاربر(دانشجو) و هم برای استاد راهنما ارسال می شود.

درخواست های گذشته		درخواست تازه		ویرایش پروفایل		تغییر گذرواژه		خروج	
برای گروه بندی بر اساس یک ستون آن را کشیده و در اینجا رها کنید									
عنوان متن	همانندجویی برای	تاریخ درخوا...	دیدن نتیجه	دریافت مدرک	دریافت فایل اصلی	درصد همانندی			
روش مسیریابی RPL مبتنی بر کلونی مورچه	دانشگاه رازی	۱۳۹۸/۰۱/۲۶				پرداخت مستقیم			
خانه هوشمند	دانشگاه رازی	۱۳۹۸/۰۱/۲۶				% همانندی			
خانه هوشمند	دانشگاه رازی	۱۳۹۸/۰۱/۲۶				پرداخت مستقیم			

همان طور که در تصویر مشاهده می کنید نتیجه سامانه همانندجو در فرآیندی که تکمیل شده، به صورت **% همانندی** و (دریافت مدرک) و فرآیندهایی که هنوز تکمیل نشده به صورت علامت جستجو نمایش داده می شود.

بخش سوم: تحویل گزارش ایراندک به تحصیلات تکمیلی دانشگاه

برای دریافت گزارش ارسالی ایراندک بر روی گزینه کلیک و بعد از باز شدن فایل، آن را چاپ نمایید (شکل زیر). دانشجو باید گزارش ارسالی ایراندک را (پس از امضای استاد راهنما) به همراه دیگر فرم های مربوط به دفاع (از جمله فرم شماره ۳) به تحصیلات تکمیلی دانشگاه تحویل دهد.

تذکره: دانشجویان کارشناسی ارشد دو هفته قبل از دفاع و دانشجویان دکتری دو هفته قبل از پیش دفاع گزارش سامانه همانندجو را دریافت و پس از تأیید استاد راهنما به همراه دیگر فرم ها به مدیریت تحصیلات تکمیلی دانشگاه تحویل نمایند.

نمونه ای از گزارش سامانه همانندجو(دریافت مدرک):

